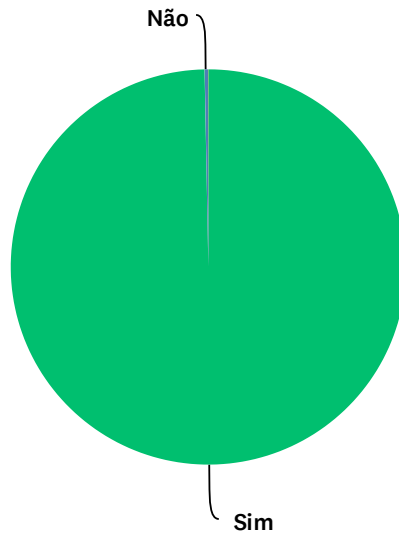


P1 Você reside no município de Conceição do Canindé-PI

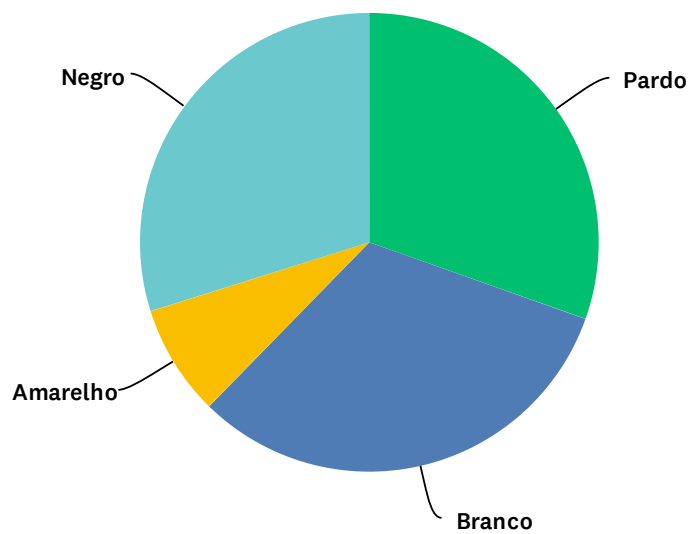
Responderam: 345 Ignoraram: 0



OPÇÕES DE RESPOSTA	RESPOSTAS	
Sim	99.71%	344
Não	0.29%	1
Estou a passeio apenas	0.00%	0
TOTAL		345

P2 Você se considera!

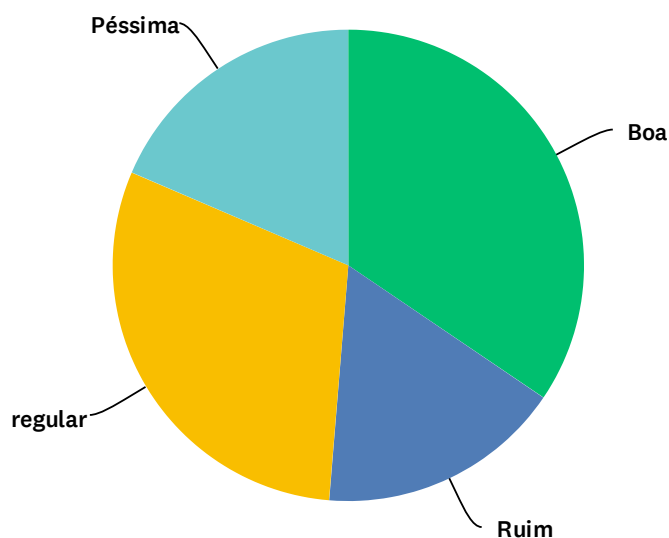
Responderam: 345 Ignoraram: 0



OPÇÕES DE RESPOSTA	RESPOSTAS	
Pardo	30.43%	105
Branco	31.88%	110
Amarelo	7.83%	27
Negro	29.86%	103
TOTAL		345

P3 Sobre a gestão pública atual, você considera!

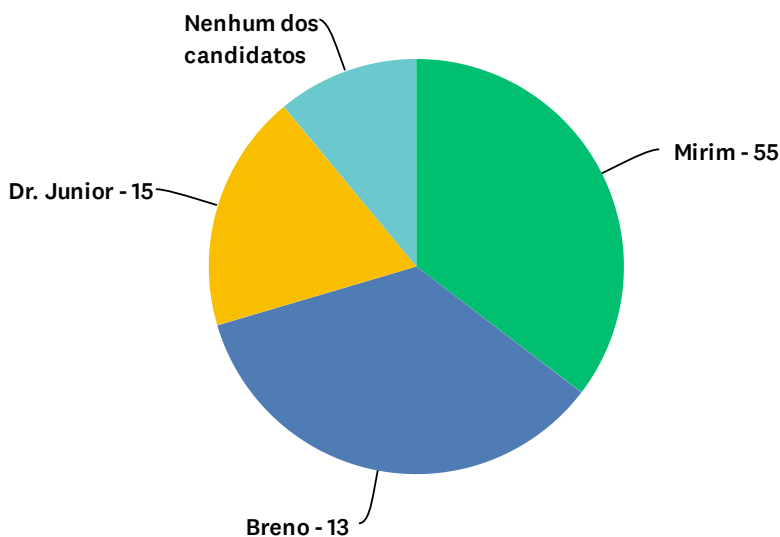
Responderam: 345 Ignoraram: 0



OPÇÕES DE RESPOSTA	RESPOSTAS	
Boa	34.49%	119
Ruim	16.81%	58
regular	30.14%	104
Péssima	18.55%	64
TOTAL		345

P4 Se a eleição fosse hoje, em quem você votaria?

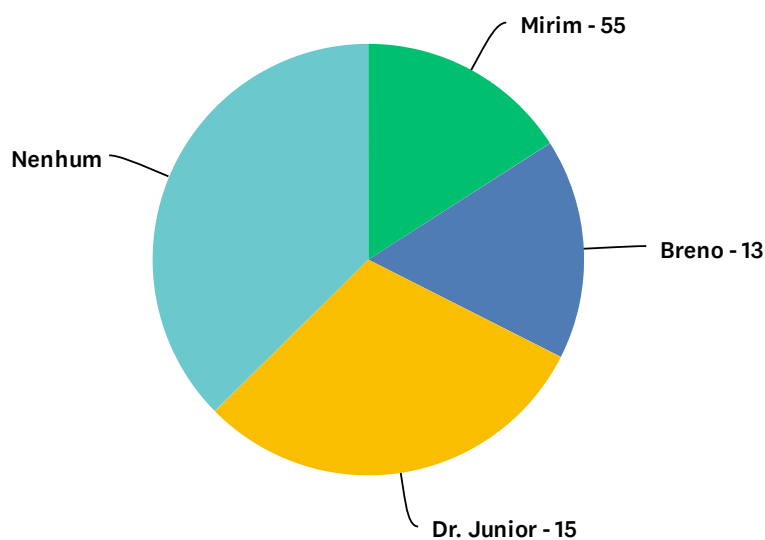
Responderam: 345 Ignoraram: 0



OPÇÕES DE RESPOSTA	RESPOSTAS	
Mirim - 55	35.36%	122
Breno - 13	35.07%	121
Dr. Junior - 15	18.55%	64
Nenhum dos candidatos	11.01%	38
TOTAL		345

P5 Em qual dos candidatos você não votaria de forma alguma?

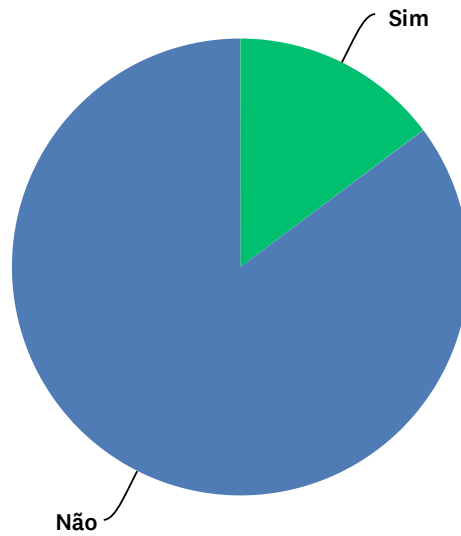
Responderam: 345 Ignoraram: 0



OPÇÕES DE RESPOSTA	RESPOSTAS	
Mirim - 55	15.94%	55
Breno - 13	16.52%	57
Dr. Junior - 15	30.14%	104
Nenhum	37.39%	129
TOTAL		345

P6 Até o dia da eleição, você mudaria seu voto?

Responderam: 345 Ignoraram: 0



OPÇÕES DE RESPOSTA	RESPOSTAS	
Sim	14.78%	51
Não	85.22%	294
TOTAL		345

P7 Você gostaria opinar sobre o que falta na cidade para melhorar?

Responderam: 238 Ignoraram: 107