

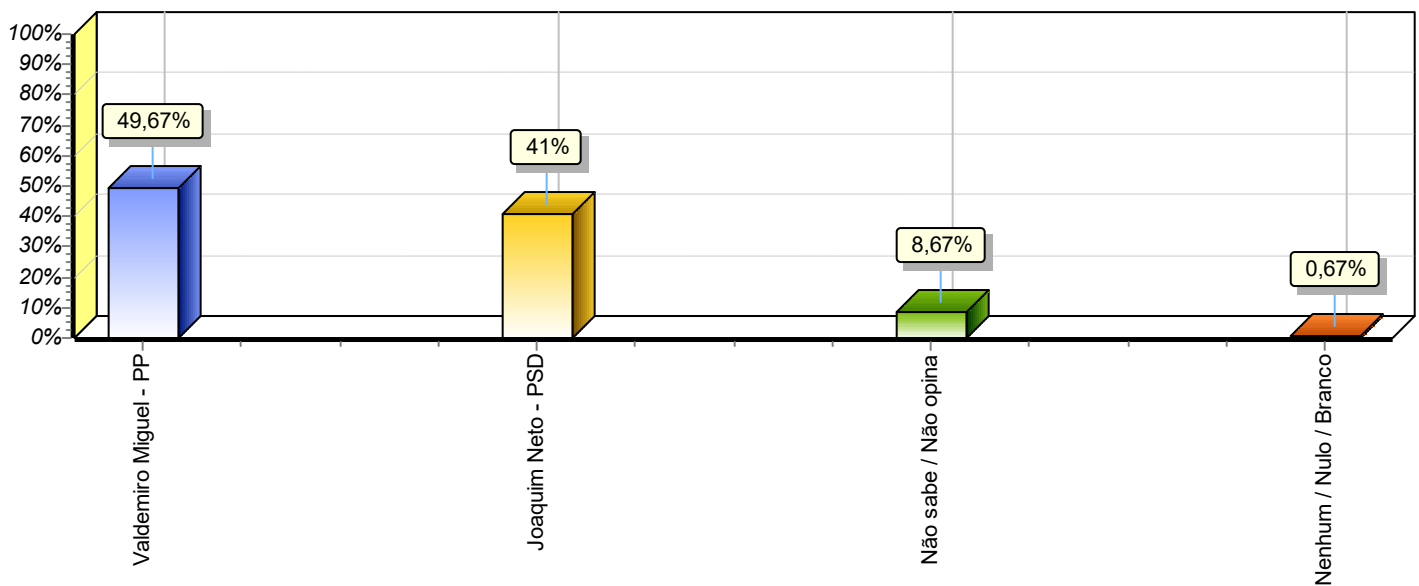


Pesquisa de Opinião Pública
Eleições Municipais 2020 - Patos - PI
Total da amostra

1ª) Se as eleições fossem hoje, em quem o(a) senhor(a) votaria para Prefeito do município de PATOS - PI? (Espontânea)

Respostas	Total	%
Valdemiro Miguel - PP	149	49,67
Joaquim Neto - PSD	123	41,00
Não sabe / Não opina	26	8,67
Nenhum / Nulo / Branco	2	0,67
Total	300	100,00

Fonte: Instituto Estimativa



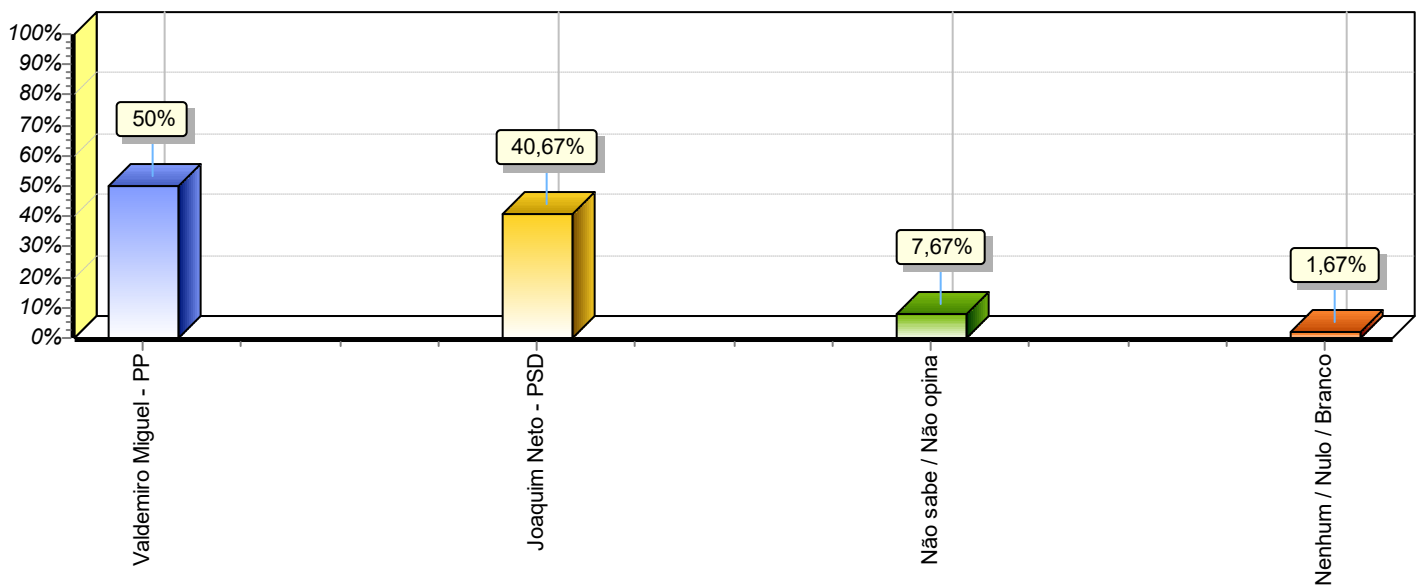


Pesquisa de Opinião Pública
Eleições Municipais 2020 - Patos - PI
Total da amostra

2ª) Se as eleições fossem hoje, e os candidatos fossem estes, em quem o(a) senhor(a) votaria para Prefeito do município de PATOS - PI? (Estimulada)

Respostas	Total	%
Valdemiro Miguel - PP	150	50,00
Joaquim Neto - PSD	122	40,67
Não sabe / Não opina	23	7,67
Nenhum / Nulo / Branco	5	1,67
Total	300	100,00

Fonte: Instituto Estimativa





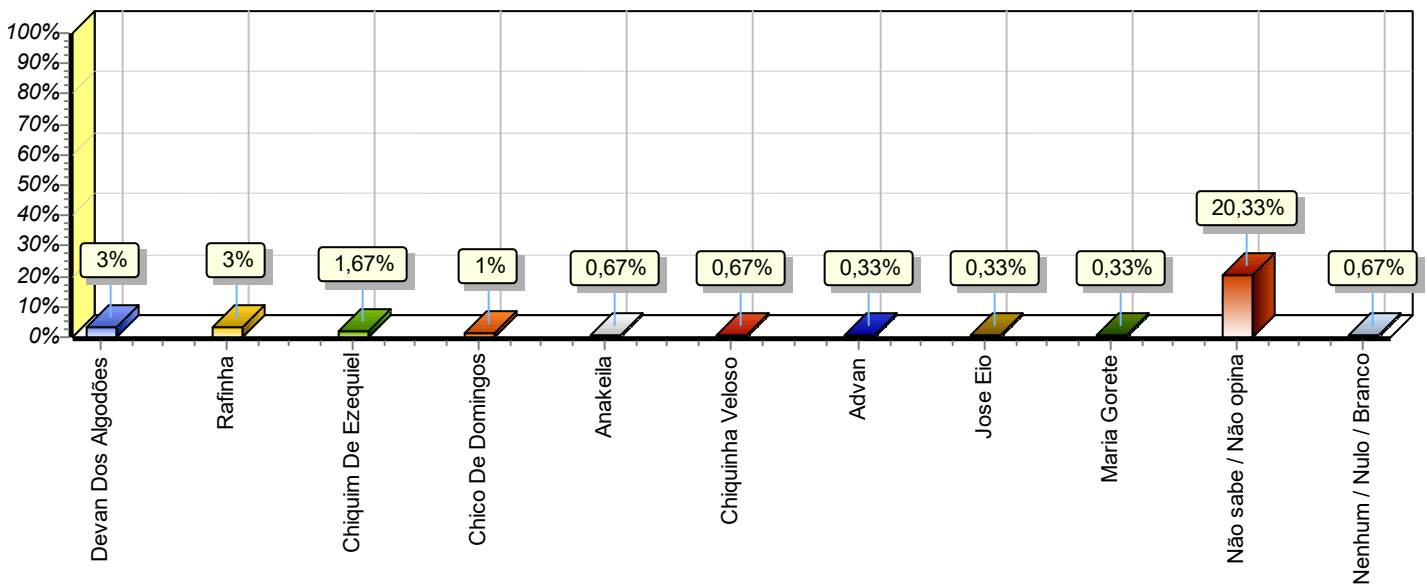
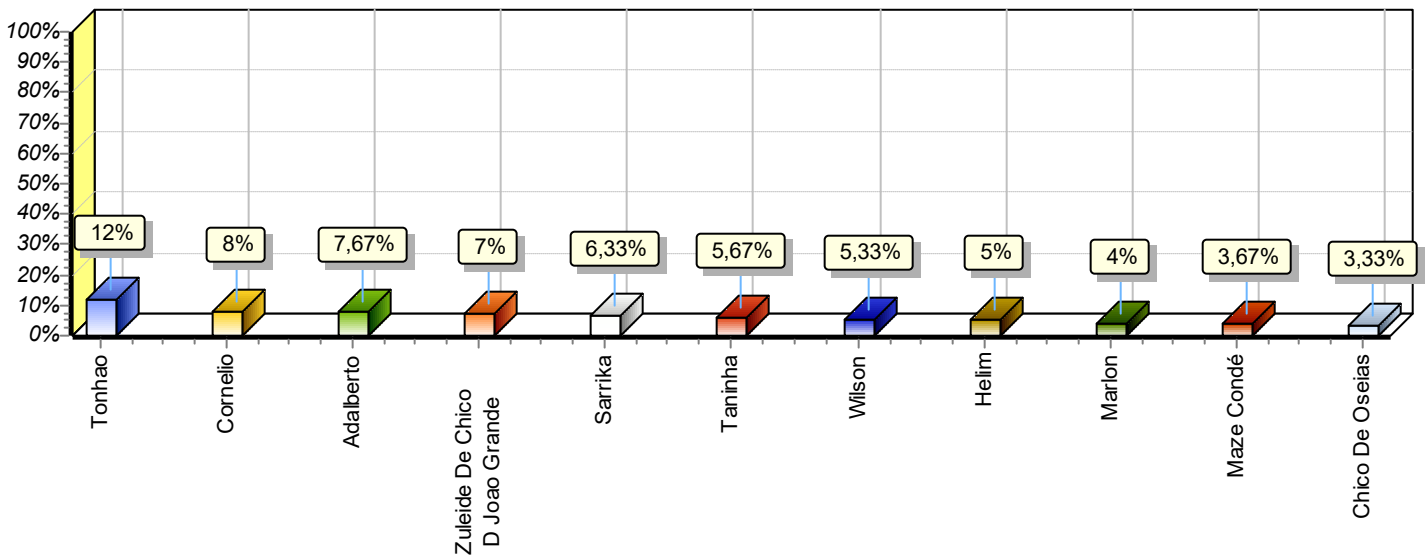
Pesquisa de Opinião Pública
Eleições Municipais 2020 - Patos - PI
Total da amostra

3ª) Se as eleições fossem hoje, em quem o(a) senhor(a) votaria para VEREADOR(A) do município de PATOS - PI? (Espontânea)

Respostas	Total	%
Tonhao	36	12,00
Cornelio	24	8,00
Adalberto	23	7,67
Zuleide De Chico D Joao Grande	21	7,00
Sarrika	19	6,33
Taninha	17	5,67
Wilson	16	5,33
Helim	15	5,00
Marlon	12	4,00
Maze Condé	11	3,67
Chico De Oseias	10	3,33
Devan Dos Algodões	9	3,00
Rafinha	9	3,00
Chiquim De Ezequiel	5	1,67
Chico De Domingos	3	1,00
Anakeila	2	0,67
Chiquinha Veloso	2	0,67
Advan	1	0,33
Jose Eio	1	0,33
Maria Gorete	1	0,33
Não sabe / Não opina	61	20,33
Nenhum / Nulo / Branco	2	0,67
Total	300	100,00

Fonte: Instituto Estimativa

Pesquisa de Opinião Pública
Eleições Municipais 2020 - Patos - PI
Total da amostra

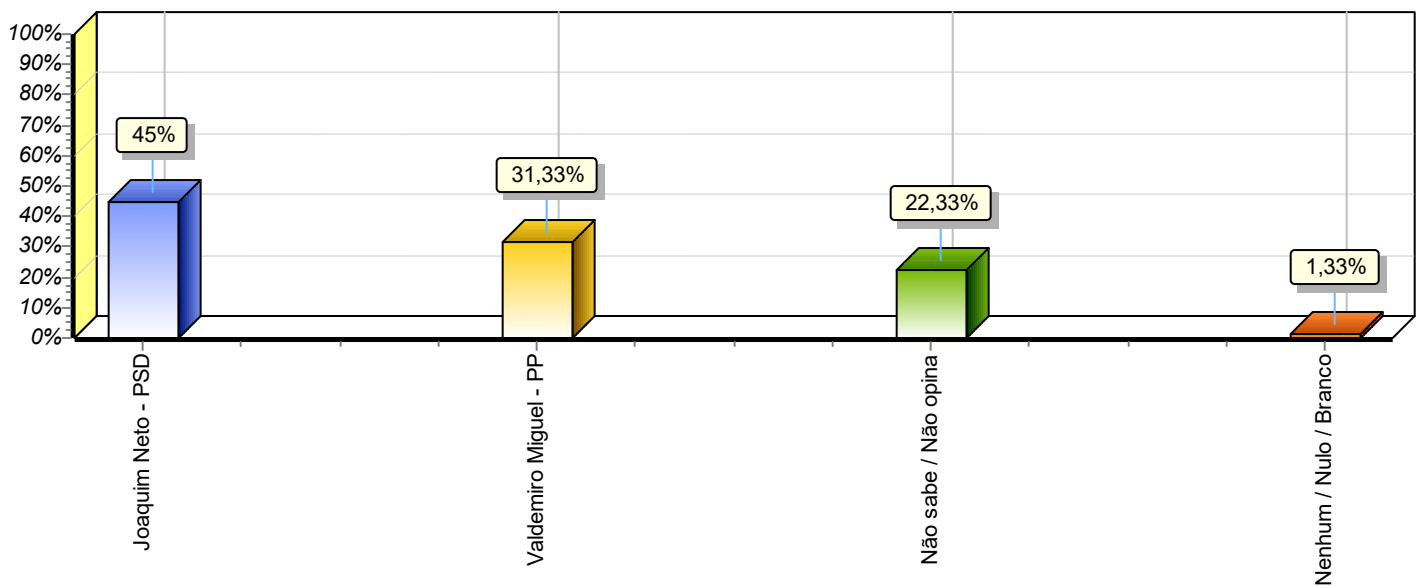


Pesquisa de Opinião Pública
Eleições Municipais 2020 - Patos - PI
Total da amostra

4ª) Se as eleições fossem hoje, e os candidatos fossem estes, em quem o(a) senhor(a) NÃO VOTARIA para Prefeito do município de PATOS - PI? (Estimulada - REJEIÇÃO)

Respostas	Total	%
Joaquim Neto - PSD	135	45,00
Valdemiro Miguel - PP	94	31,33
Não sabe / Não opina	67	22,33
Nenhum / Nulo / Branco	4	1,33
Total	300	100,00

Fonte: Instituto Estimativa

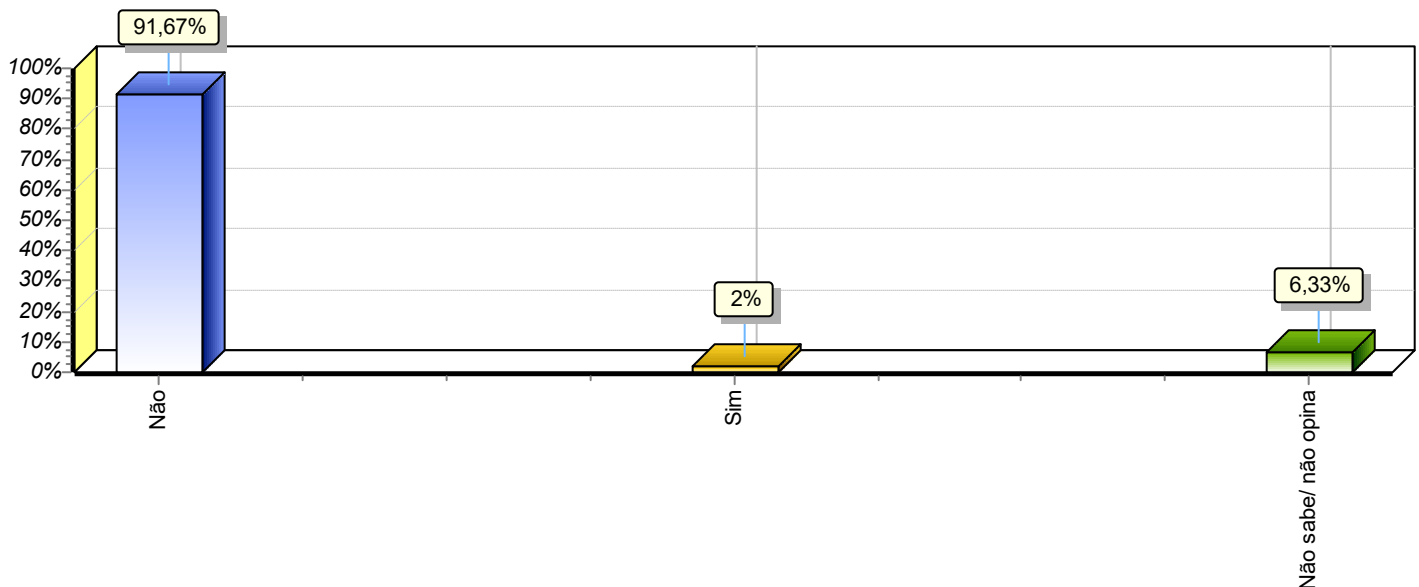


Pesquisa de Opinião Pública
Eleições Municipais 2020 - Patos - PI
Total da amostra

5ª) Com relação ao seu voto, o (a) sr (a) poderia ainda mudar o seu VOTO? (Estimulada)

Respostas	Total	%
Não	275	91,67
Sim	6	2,00
Não sabe/ não opina	19	6,33
Total	300	100,00

Fonte: Instituto Estimativa



Pesquisa de Opinião Pública
Eleições Municipais 2020 - Patos - PI
Total da amostra

6ª) Independentemente de sua intenção de voto, na sua opinião, quem será o próximo prefeito? (Espontânea)

Respostas	Total	%
Valdemiro Miguel - PP	127	42,33
Joaquim Neto - PSD	99	33,00
Não sabe / Não opina	74	24,67
Total	300	100,00

Fonte: Instituto Estimativa

